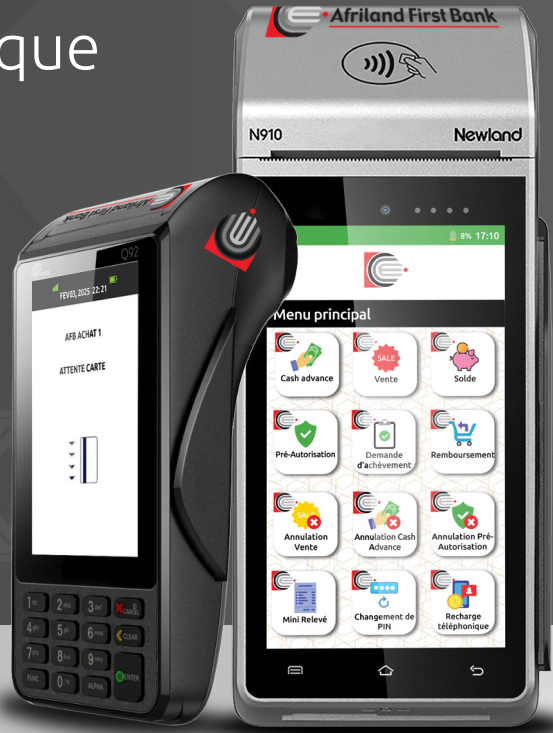


Fiche Technique

TPE







- ✓ TPE Android à la pointe de la technologie
- ✓ Large gamme de cartes acceptées
- ✓ Multi-mode de connectivité
- ✓ Tarification la plus compétitive du marché
- ✓ Comptabilisation quotidienne des ventes



PARAMETRES TPE : Terminaux robustes et propices à l'activité commerciale

	TPE Newland N910	TPE Pax Q92
Application	Android	linux
Mémoire	2GB RAM, 16GB Flash	512MB FLASH + 256MB DDR RAM Extensible par Micro SD jusqu'à 32GB
Ecran	EcranEcran tactile LCD, 5"	4" Tactile TFT WVGA 480 x 800 Pixels
Batterie	3,6V/5200mAh	Batterie Li-ion 3.7V/2450mAh rechargeable

LARGE GAMME ACCEPTEE : Garantit l'usage par l'essentiel des visiteurs du point de vente

Cartes Acceptées	Cartes GIMAC	
	Cartes VISA	
	Cartes Mastercard	
	Cartes UPI (Bientôt)	

MODE DE CONNECTIVITE : Un taux de succès proche de 100% sur le dénouement de vos transactions

Multi-Options de Connectivité	Connectivité GSM Orange
	Connectivité GSM MTN
	Connectivité Wifi

MODE DE PAIEMENT : Quelle que soit la configuration d'une carte bancaire, l'acceptation est garantie sur votre TPE

Multicanal de paiement	Mode sans contact (contactless)
	Mode de paiement à puce
	Mode de paiement par bande magnétique

TARIFICATION : Grille de prix les plus bas de la zone CEMAC

Frais transactionnels	
<i>Nos cartes</i>	0% (gratuit)
<i>Cartes autre banque de la CEMAC</i>	0,8%
<i>Cartes étrangères</i>	1,8%
Location mensuelle	10.000 F.CFA / mois